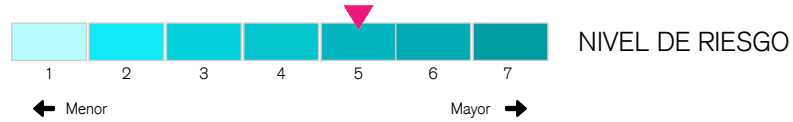


N4980 3 PiR DIRECTOR PP

Perfil de riesgo



Política de inversión

El Fondo tiene un objetivo de rentabilidad no garantizada que se sitúa en torno al 9,0% anual y una limitación no garantizada (con un 95% de probabilidad) de no incurrir en oscilaciones negativas superiores al 10% en un año, ni al 20% de forma acumulada con observaciones mensuales. El Fondo de Pensiones invierte mayoritariamente a través de acciones y IICs nacionales y extranjeras, pudiendo tomar adicionalmente posiciones directas en activos monetarios y mercados derivados. Asesor del fondo: la Gestora tiene un contrato de asesoramiento para la gestión del Fondo con PI ASESORES.

Informe de Gestión

El Plan de Pensiones 3piR ha terminado el primer semestre del año con una rentabilidad del - 9.31%. La primera mitad del año ha sido un auténtico tobogán. Mientras que el primer trimestre estuvo marcado por las fuertes caídas en los mercados debido a la propagación del coronavirus por todo el planeta, el segundo trimestre ha estado marcado por una vuelta en V en los mercados registrando con ello subidas récord. La intervención de los Bancos Centrales mediante la compra masiva de bonos de compañías y gobiernos calmó por completo el nerviosismo de los inversores. No obstante, los datos económicos no justifican una vuelta a los niveles previos de la caída del mes de marzo, donde ya se están anunciando la quiebra de compañías, que están disparando el desempleo. Todo hace indicar que la vuelta a los niveles de actividad económica previos a la pandemia tardará mucho tiempo en llegar. Respecto al Plan de Pensiones 3piR, la fuerte exposición en activos libre de riesgo ha penalizado la rentabilidad del Plan de Pensiones durante el segundo trimestre del año. Actualmente la Liquidez supone el 44% de la Cartera, seguido por la Renta Fija Largo Dólar (18%) y Renta Fija Internacional (10%).

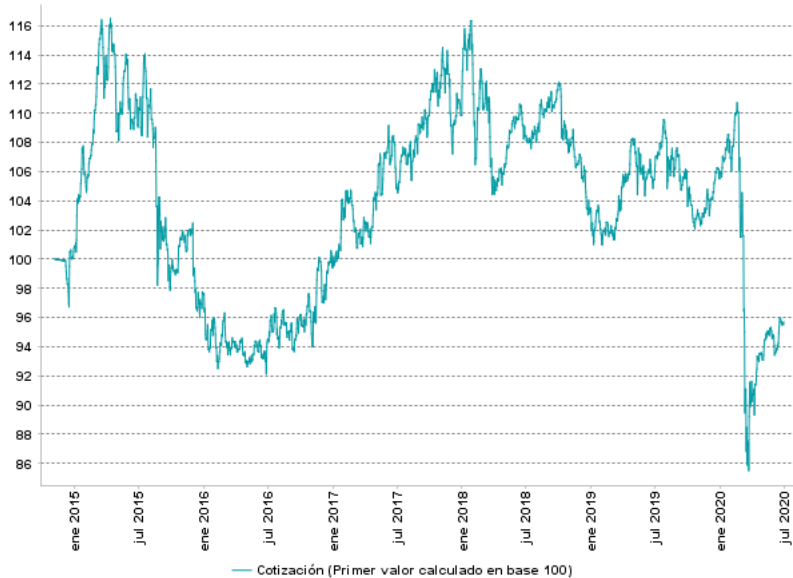
Características

|                         |  |
|-------------------------|--|
| Fecha de lanzamiento*   | 06/11/2014                             |
| Divisa                  | EUR                                    |
| Patrimonio del Fondo    | 2.954.455 euros                        |
| Valor liquidativo       | 9,57 euros                             |
| Código DGS              | F1088                                  |
| Comisión de Gestión     | 1,00 %                                 |
| Comisión de Depositaria | 0,10 %                                 |
| Comisión de Resultados  | 9,00 %                                 |
| Liquidez                | Diaria                                 |
| Gestora                 | (ES)GVC GAESCO PENSIONES,S.A. S.G.F.P. |
| Depositaria             | BNP Paribas,S.S.,SE(IC)                |

Principales posiciones

|                               |         |
|-------------------------------|---------|
| AB FCP I-AMER INC-A2 EUR FUND | 21,03 % |
| DEXIA BONDS-WRLD GOV PLS-CC   | 12,50 % |
| AMUNDI PIONEER US SHORT TERM  | 5,14 %  |
| SHOPIFY INC - CL A            | 2,43 %  |
| ACTIVISION BLIZZARD           | 2,19 %  |
| ZTO EXPRESS CAYMAN ADR        | 1,97 %  |
| DOLLAR GENERAL                | 1,64 %  |
| SEA ADR                       | 1,60 %  |
| VIPSHOP HOLDINGS              | 1,44 %  |
| JPMORGAN F-US TECHNOLOGY-     | 1,34 %  |
|                               | 51,28 % |

Rentabilidad

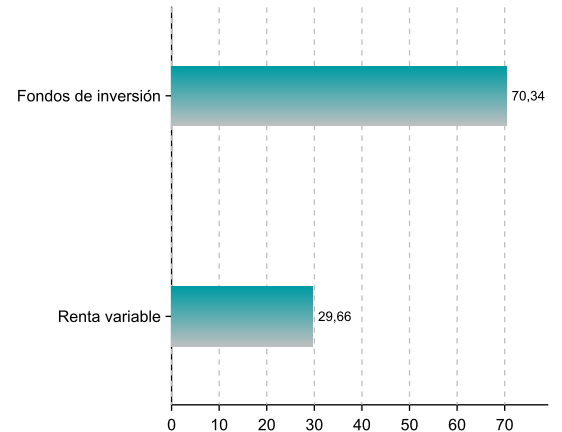


| Rentabilidad | 3m     | 1A      | 3A      | 5A       | 10A | 15A | 20A |
|--------------|--------|---------|---------|----------|-----|-----|-----|
| Fondo        | 4,45 % | -9,25 % | -8,74 % | -12,26 % |     |     |     |

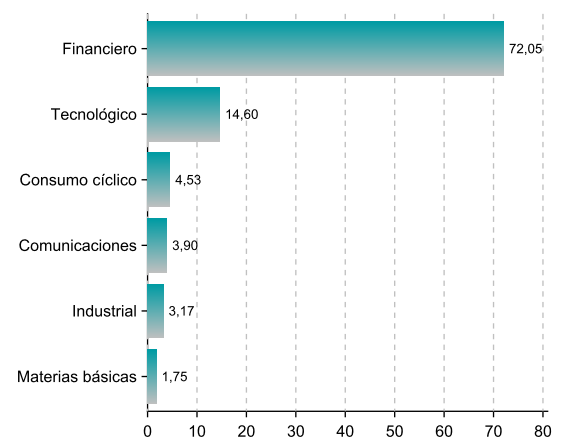
| TAE   | 3m     | 1A      | 3A      | 5A      | 10A | 15A | 20A |
|-------|--------|---------|---------|---------|-----|-----|-----|
| Fondo | 4,45 % | -9,23 % | -3,00 % | -2,58 % |     |     |     |

| Rentab. anual | 2020    | 2019   | 2018    | 2017    | 2016   | 2015    | 2014   |
|---------------|---------|--------|---------|---------|--------|---------|--------|
| Fondo         | -9,31 % | 1,95 % | -5,81 % | 10,49 % | 1,86 % | -3,10 % | 0,75 % |

Composición de la Cartera



Distribución Sectorial



### Disclaimer

Este documento, así como los datos, opiniones, estimaciones, previsiones y recomendaciones contenidas en el mismo, han sido elaborados por GVC Gaesco Pensiones, S.G.F.P., S.A.U (en adelante "GVC Gaesco Pensiones"), con la finalidad de proporcionar información general a la fecha de emisión del informe y están sujetos a cambio sin previo aviso. GVC Gaesco Pensiones no asume compromiso alguno de comunicar dichos cambios ni de actualizar el contenido del presente documento. GVC Gaesco Pensiones considera que la información y/o las interpretaciones, estimaciones y/u opiniones relacionadas con los instrumentos financieros y/o emisores de los cuales trata este documento, están basados en fuentes que se consideran fiables y de reconocido prestigio, disponibles para el público en general. GVC Gaesco Pensiones no garantiza la precisión, integridad, corrección o el carácter completo de dichas fuentes, al no haber sido objeto de verificación independiente por parte de GVC Gaesco Pensiones y, en cualquier caso, los receptores de este documento no deberán confiar exclusivamente en el mismo, antes de llevar a cabo una decisión de inversión.

Ni el presente documento, ni su contenido, constituyen una oferta, invitación o solicitud de compra, venta o suscripción de valores o de otros instrumentos o de realización o cancelación de inversiones, ni pueden servir de base para ningún contrato, compromiso o decisión de ningún tipo. Los comentarios que figuran en este documento tienen una finalidad meramente divulgativa y no pretenden ser, no son y no pueden considerarse en ningún caso asesoramiento en materia de inversión ni ningún otro tipo de asesoramiento.

GVC Gaesco Pensiones no asume responsabilidad alguna por cualquier pérdida, directa o indirecta, que pudiera resultar del uso de este documento o de su contenido. El inversor debe tener en cuenta que la evolución pasada de los valores o instrumentos o los resultados históricos de las inversiones, no garantizan la evolución o resultados futuros.

El precio de los valores o instrumentos o los resultados de las inversiones pueden fluctuar en contra del interés del inversor e incluso suponerle la pérdida de la inversión inicial.

GVC Gaesco Pensiones o cualquier otra entidad del Grupo GVC Gaesco, así como sus respectivos directores o empleados, pueden tener una posición en cualquiera de los valores o instrumentos a los que se refiere el presente documento, directa o indirectamente, o en cualesquiera otros relacionados con los mismos; pueden negociar con dichos valores o instrumentos, por cuenta propia o ajena, proporcionar servicios de asesoramiento u otros servicios al emisor de dichos valores o instrumentos, a empresas relacionadas con los mismos o a sus accionistas, directivos o empleados y pueden tener intereses o llevar a cabo cualesquiera transacciones en dichos valores o instrumentos o inversiones relacionadas con los mismos, con carácter previo o posterior a la publicación del presente informe, en la medida permitida por la ley aplicable.